



Özel EKOL HASTANESİ
SAĞLIK HİZMETLERİ KİŞİSEL KORUYUCU
EKİPMAN KULLANIM TALİMATI



1. AMAÇ:

Bu talimatın amacı, sağlık hizmeti sunumundaki personelin kan, vücut sıvıları, radyoaktivite ve kimyasal bulaştan korunmasını sağlamak ve çapraz bulaşları önlemek için gerekli kişisel koruyucu ekipmanların kullanım ilkelerini belirlemektir.

2. KAPSAM:

Bu talimat sağlık hizmeti sunumuna yönelik faaliyetleri ve bu faaliyetlerle bağlantılı tüm faaliyetleri kapsar.

3. KISALTMALAR:

-

4. TANIMLAR:

4.1. Kişisel Koruyucu Ekipman: Mukozanın, cildin ve giysilerin enfeksiyöz ajanlarla temas etmesini önlemek için tek tek veya birlikte kullanılan bariyerlerdir.

4.1.1. Bone: Saçı ve kulakları kapatacak şekilde takılan koruyucu ekipmandır.

4.1.2. Eldiven: Parmakları tamamen saracak ve el bileklerini örtecek şekilde giyilen lateks veya lateks olmayan, steril veya steril olmayan koruyucu ekipmandır.

4.1.3. Koruyucu Gözlük: Vücut sıvı ve çıktılarının gözlere sıçramasını önlemek amacıyla kullanılan koruyucu ekipmandır.

4.1.4. Koruyucu Siperlik: Yüzün tamamını kapatarak, burnu, ağzı ve gözleri koruma amacıyla kullanılan koruyucu ekipmandır.

4.1.5. Maske: Burnu ve ağzı kapatacak şekilde takılan, solunum yollarını koruma amacıyla kullanılan koruyucu ekipmandır.

4.1.6. N95 ve FFP3 Maske: Burnu ve ağzı kapatacak şekilde takılan, ≤ 0.5 mikron çaplı partiküllere karşı solunum yollarını koruma amacıyla kullanılan koruyucu ekipmandır.

4.1.7. Önlük: El bileklerini örtecek şekilde uzun kollu, dizleri örtecek boyda, arkadan düğmelenen veya bağlanan tek kullanımlık veya tekrar kullanılabilen steril olmayan koruyucu ekipmandır.

4.2. Standart Önlemler: Sağlık hizmeti sunumunda görevli personelin kan ve vücut sıvıları yoluyla bulaşan hastalıklara karşı korunmasını sağlamak için her hasta ile temas sırasında uyulması gereken önlemlerdir.

4.3. Bulaş Yoluna Yönelik Önlemler: Standart önlemlerle bulaşın engellenemeyeceği, bulaşma olasılığı oldukça yüksek olan veya epidemiyolojik olarak önemli olan bir patojenle enfekte olduğu bilinen veya şüphelenilen hastalar için planlanan önlemlerdir. (Solunum İzolasyonu, Temas İzolasyonu, Damlacık İzolasyonu vb.)

<i>Doküman No</i>	<i>Yayın Tarihi</i>	<i>Revizyon No</i>	<i>Revizyon Tarihi</i>	<i>Sayfa No</i>
<i>SÇ.TL.01</i>	<i>26.03.2021</i>	<i>00</i>	<i>-</i>	<i>1 / 6</i>



Özel EKOL HASTANESİ
SAĞLIK HİZMETLERİ KİŞİSEL KORUYUCU
EKİPMAN KULLANIM TALİMATI



5. SORUMLULAR:

Bu talimatın uygulanmasından sağlık hizmeti sunumu gerçekleştiren tüm personel, ilgili durumlarda hasta ve hasta ziyaretçileri / refakatçileri, kontrolünden Tedavi ve Bakım Hizmetleri Müdürü ve Hastane Müdürü sorumludur.

6. FAALİYET:

6.1. Genel İlkeler

6.1.1. Standart önlemlerde belirtilen ilkelere uyulmalı ve gerekli koruyucu ekipman kullanılmalıdır.

6.1.2. Bulaş yoluna yönelik önlemlerde belirtilen ilkelere uyulmalı ve gerekli koruyucu ekipman kullanılmalıdır.

6.1.3. Tüm birimlerde, birime özgü kişisel koruyucu ekipman alanı bulunmalı ve birime özgü koruyucu ekipman listesine uygun ekipmanlar bu alanda bulundurulmalıdır.

6.1.4. Eksüdatif deri lezyonu olan sağlık personeli, iyileşene kadar hasta bakımı ve araç gereç bakımı süresince mutlaka koruyucu ekipman kullanmalıdır.

6.1.5. Kişisel koruyucu ekipmanlar bu talimatta belirtilen sıraya göre giyilmeli ve çıkarılmalıdır.

6.1.6. Kullanım endikasyonu ortadan kalkan koruyucu ekipman hemen çıkarılmalıdır. Tek kullanımlık koruyucu ekipmanlar çıkarıldıktan sonra tıbbi atık kutusuna atılmalıdır.

6.1.7. Kişisel koruyucu ekipmanlar giyilmeden önce ve çıkarıldıktan sonra el hijyeni sağlanmalıdır.

6.1.8. Birimlerde el hijyeni uygulanmasına dönük el antiseptiği, sıvı sabun ve kağıt havlu bulundurulmalıdır.

6.2. Koruyucu Ekipman Giyme Sırası



6.3. Koruyucu Ekipman Çıkarma Sırası



6.4. Önlük Kullanımı

6.4.1. Kan, vücut sıvıları ve çıktılarının çevreye sıçrama veya yayılma ihtimali olan durumlarda steril olmayan temiz önlük (tek kullanımlık veya yıkanıp tekrar kullanılabilen) giyilmelidir.

6.4.2. Temas izolasyonu uygulanan hastaların odasına girerken steril olmayan temiz önlük (tek kullanımlık veya yıkanıp tekrar kullanılabilen) giyilmelidir.

Doküman No	Yayın Tarihi	Revizyon No	Revizyon Tarihi	Sayfa No
SÇ.TL.01	26.03.2021	00	-	2 / 6



Özel EKOL HASTANESİ
SAĞLIK HİZMETLERİ KİŞİSEL KORUYUCU
EKİPMAN KULLANIM TALİMATI



6.4.3. Tehlikeli kimyasal maddelerle temas ihtimalinde steril olmayan temiz önlük (tek kullanımlık veya yıkanıp tekrar kullanılabilen) giyilmelidir.

6.4.4. Steril örtü kullanılarak çalışılan tüm aseptik işlemlerde steril önlük (tek kullanımlık veya yıkanıp tekrar kullanılabilen) giyilmelidir.

6.4.5. Kullanım endikasyonu ortadan kalktığı anda önlük çıkarılmalı aynı önlükle başka hastaya geçilmemelidir. Her ihtiyaç duyulduğunda yeni ve temiz bir önlük giyilmelidir.

6.4.6. Önlükler uygulanacak işleme göre seçilmelidir.

6.4.7. Önlük Giyerken

6.4.7.1. Önlük uygun tip ve boyutta olmalıdır.

6.4.7.2. Arkadan bağlanmalıdır.

6.4.7.3. Önlükler küçük ise biri önden, diğeri arkadan olmak üzere iki tane önlük giyilmelidir.

6.4.8. Önlük Kullanılırken

6.4.8.1. Aynı önlükle başka hastaya geçilmemelidir.

6.4.9. Önlük Çıkarılırken

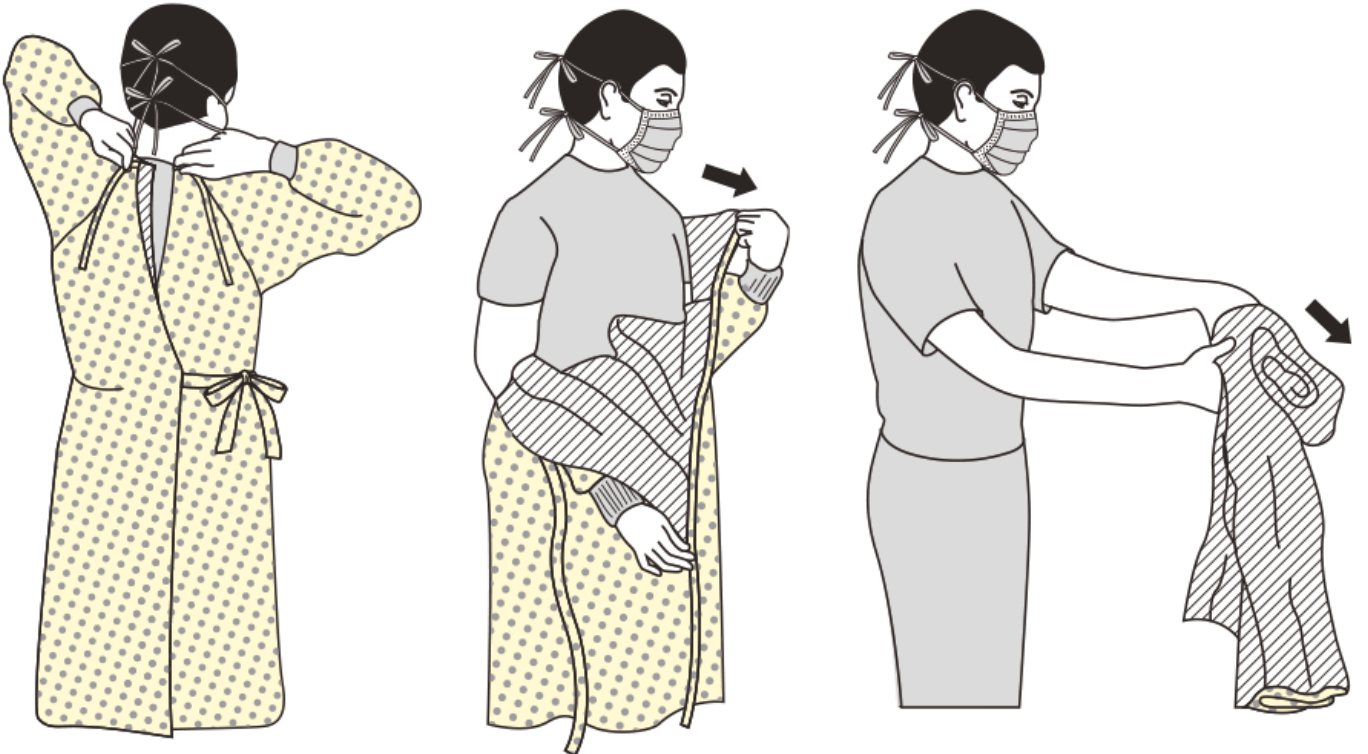
6.4.9.1. Omuz kısmından tutulmalıdır.

6.4.9.2. Kontamine iç yüz dışı doğru çevrilmelidir.

6.4.9.3. Çıkarıldığında sadece temiz taraf görülmelidir.

6.4.9.4. Yuvarlayarak katlanmalıdır.

6.4.9.5. Önlük tek kullanımlıksa en yakın tıbbi atığa atılmalıdır.



Doküman No	Yayın Tarihi	Revizyon No	Revizyon Tarihi	Sayfa No
ŞÇ.TL.01	26.03.2021	00	-	3 / 6



6.5. Bone Kullanımı

6.5.1. Kan, vücut sıvıları ve çıktılarının çevreye sıçrama veya yayılma ihtimali olan durumlarda ve tüm aseptik işlemlerde ihtiyaç görüldüğü takdirde bone takılmalıdır.

6.5.2. Solunum, temas veya damlacık izolasyonu olan hastalara yapılacak tüm işlemlerde bone takılmalıdır.

6.5.3. Tehlikeli kimyasal maddelerle temas ve inhalasyon ihtimalinde bone takılmalıdır.

6.5.4. Bone Giyerken

6.5.4.1. Kullanılacak boneler kişiye özel olmalıdır.

6.5.4.2. Saçı ve kulakları tam kapatmalıdır.

6.5.5. Bone Çıkarılırken

6.5.5.1. Tek kullanımlık boneler çıkarıldığında tıbbi atığa atılmalıdır.

6.6. Maske Kullanımı

6.6.1. Kan, vücut sıvıları ve çıktılarının çevreye sıçrama veya yayılma ihtimali olan durumlarda ve tüm aseptik işlemlerde cerrahi maske takılmalıdır.

6.6.2. Damlacık izolasyonu uygulanan hastaların odasına girerken cerrahi maske takılmalıdır.

6.6.3. Üst solunum yolu geçiren hastane personeli ve ziyaretçilerin, hasta odalarına girmesi gereken durumlarda cerrahi maske takılmalıdır.

6.6.4. Solunum izolasyonu uygulanan hastaların odasına girerken veya nütropenik hastaların inşaat alanlarından transferi sırasında N95 maske kullanılmalıdır.

6.6.5. Tehlikeli kimyasal maddelerle temas ve inhalasyon ihtimalinde maske takılmalıdır.

6.6.6. Maske Giyerken

6.6.6.1. Kullanılacak maskeler kişiye özel olmalıdır.

6.6.6.2. Burnu, ağzı ve çeneyi tamamen örtmelidir.

6.6.6.3. Yüze uygunluk tam olmalıdır.

6.6.6.4. N95, FFP3 gibi özel tip maskelerin ağzı ve çeneyi tamamen kapatmasına dikkat edilmelidir.

6.6.7. Maske Kullanılırken

6.6.7.1. Tükürük ve sekresyonla kontamine olduğunda değiştirilmelidir.

6.6.7.2. Maske tekrar kullanılmamalıdır.

6.6.7.3. Maske ortak kullanılmamalıdır.

6.6.8. Maske Çıkarılırken

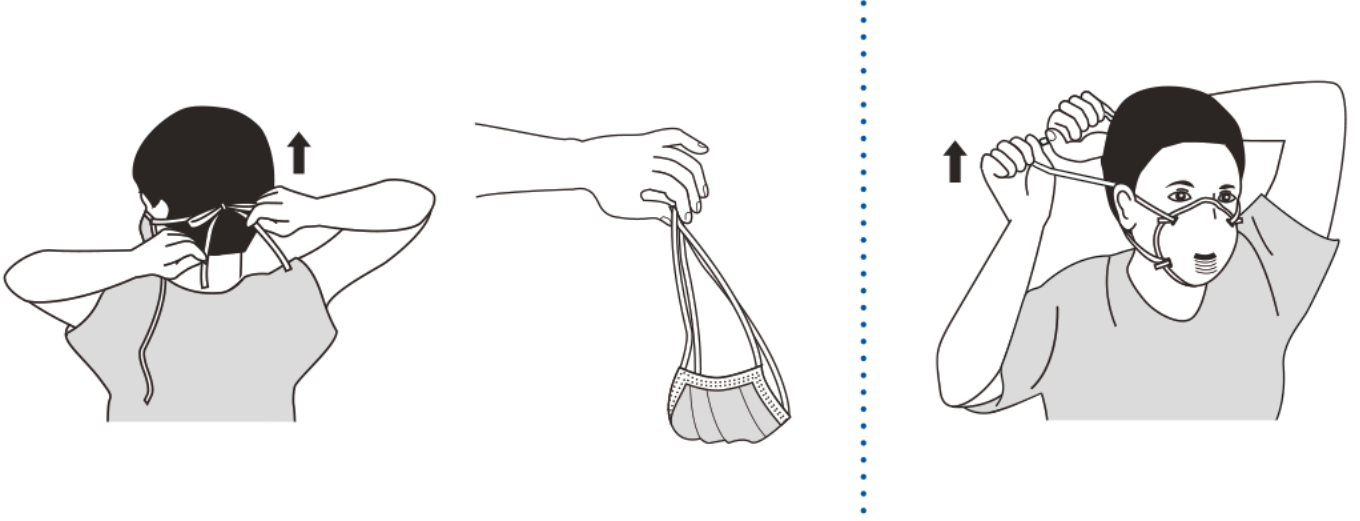
6.6.8.1. Maske bağları çözülür veya kulaktan çıkarılır.

6.6.8.2. Bağlardan tutularak tıbbi atığa atılır.

Doküman No	Yayın Tarihi	Revizyon No	Revizyon Tarihi	Sayfa No
SÇ.TL.01	26.03.2021	00	-	4 / 6



6.6.8.3. Maskenin ön yüzü kontamine olduğu için elle temas edilmemelidir.



6.7. Koruyucu Gözlük ve Koruyucu Siperlik Kullanımı

6.7.1. Kan, vücut sıvıları ve çıktılarının çevreye sıçrama veya yayılma ihtimali olan durumlarda ve tüm aseptik işlemlerde koruyucu gözlük veya duruma göre koruyucu siperlik takılmalıdır.

6.7.2. Solunum, temas veya damlacık izolasyonu olan hastalara yapılacak tüm işlemlerde mutlaka koruyucu gözlük kullanılmalıdır.

6.7.3. Tehlikeli kimyasal maddelerle temas ve inhalasyon ihtimalinde koruyucu gözlük veya koruyucu siperlik takılmalıdır.

6.7.4. Koruyucu gözlük veya koruyucu siperlik tekrar kullanılmadan önce dezenfekte edilmelidir.

6.7.5. Koruyucu Gözlük ve Koruyucu Siperlik Giyerken

6.7.5.1. Gözleri ve yüzü tam olarak kapatmalıdır.

6.7.5.2. Yüze uygunluğu tam olmalıdır.

6.7.6. Koruyucu Gözlük ve Koruyucu Siperlik Kullanılırken

6.7.6.1. Yüze oturmalı ancak sıkılmamalıdır.

6.7.7. Koruyucu Gözlük ve Koruyucu Siperlik Çıkarılırken

6.7.7.1. Eldivensiz eller ile çıkarılmalıdır.



Doküman No	Yayın Tarihi	Revizyon No	Revizyon Tarihi	Sayfa No
SÇ.TL.01	26.03.2021	00	-	5 / 6



6.8. Eldiven Kullanımı

6.8.1. Kan, vücut sıvıları ve çıktıları, kontamine eşyalar, mukozalar ve bütünlüğü bozulmuş deriyle temas öncesi mutlaka eldiven giyilmelidir.

6.8.2. Aynı hastaya birden fazla girişim uygulanacaksa her girişim öncesi eldiven değiştirilmelidir.

6.8.3. Kullanım endikasyonu ortadan kalktığı anda, hiçbir yere dokunmadan eldivenler çıkarılıp el hijyeni sağlanmalıdır.

6.8.4. İnvaziv ve cerrahi girişimlerde steril eldiven kullanılmalıdır.

6.8.5. Eldiven Giyerken

6.8.5.1. Eldivenler en son giyilmelidir.

6.8.5.2. Doğru tip ve boyutta eldiven seçilmelidir.

6.8.5.3. Eldiven giyilmeden önce el hijyeni sağlanmalıdır.

6.8.5.4. Eldiven, önlüğün kol manşetleri üzerine çekilmelidir.

6.8.6. Eldiven Kullanılırken

6.8.6.1. Temizden kirliye doğru çalışılmalıdır.

6.8.6.2. Kontamine durumda kendine ve çevreye temas sınırlı olmalıdır.

6.8.6.3. Eldivenler tekrar kullanılmamalıdır.

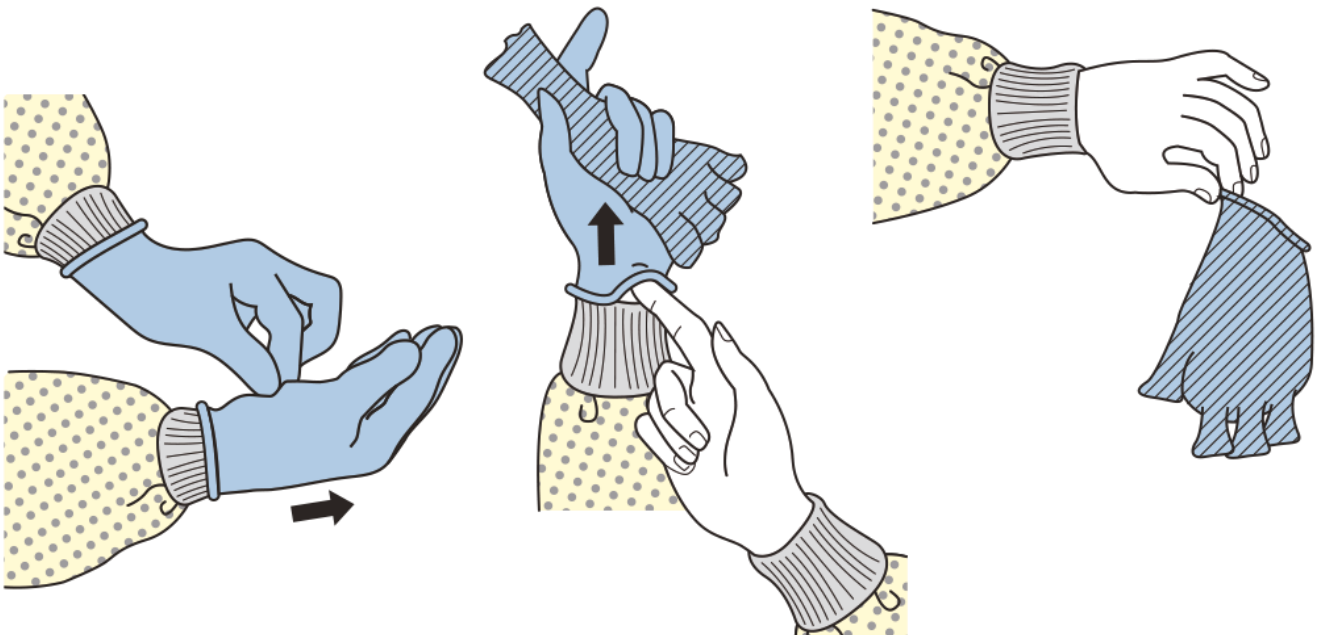
6.8.7. Eldiven Çıkarılırken

6.8.7.1. Elin üzerinden sıyrılarak içi dışa çevrilmelidir.

6.8.7.2. Çıkarılan eldiven diğer eldivenli el ile tutulmalıdır.

6.8.7.3. Diğer eldiven bir elin iki parmağı ile diğer elin iç kısmına değmeden sıyrılarak çıkarılmalıdır.

6.8.7.4. İçi dışına çevrilerek her iki eldivenden oluşturulan küçük torba şeklinde tıbbi atığa atılır.



Doküman No	Yayın Tarihi	Revizyon No	Revizyon Tarihi	Sayfa No
SÇ.TL.01	26.03.2021	00	-	6 / 6



Özel EKOL HASTANESİ
SAĞLIK HİZMETLERİ KİŞİSEL KORUYUCU
EKİPMAN KULLANIM TALİMATI



Hazırlayan	Kontrol Eden	Onaylayan
<p>Kalite & Akreditasyon Şubesi Ahmet Can KÜÇÜKKURT</p>	<p>Kalite Koordinatörü Yaşim İNCİ</p>	<p>Kalite Yönetim Direktörü Prof. Dr. Tuncay ÇAĞLAR</p>

Doküman No	Yayın Tarihi	Revizyon No	Revizyon Tarihi	Sayfa No
SÇ.TL.01	26.03.2021	00	-	7 / 6