



Özel **EKOL HASTANESİ**
BASI YARASI ÖNLEME VE HEMŞİRELİK BAKIM
FORMU



HASTA BİLGİLERİ

HASTA ADI SOYADI :
KİLO / YAŞ :
BASI YARASININ GELİŞTİĞİ YATIŞ GÜNÜ :

Hastaya ait barkod yapıştırınız.

Formun Uygulanma Talimatı: Çemberler, bası yarası riski olması durumunda veya bası yarasının olduğu durumlarda, hemşirenin günlük bakımını kodlaması için oluşturulmuştur. İç çembere, planladığınız hemşirelik bakımını kodlamanız, dış çembere ise girişimi uyguladığınızda paraf atmanız gerekmektedir.

Örneğin; Sabah hasta teslim alındığında 24 saatlik bakımı planlanır. Planlanan hemşirelik girişimi saat 12:00 için mobilizasyon ise iç çembere "M" yazılır. Hasta mobilize edildikten sonra dış çembere paraf atılır.

Bası Yarası Evreleri:

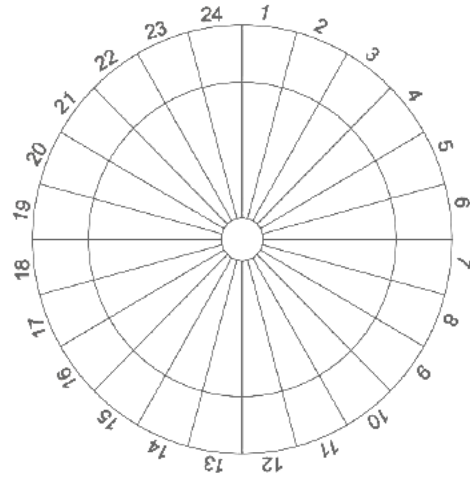
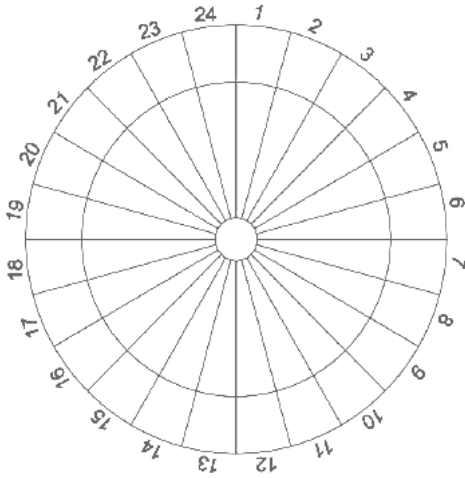
- **Evre 1:** Deri yüzeyinde basma ile solmayan eritem, kızarıklık
- **Evre 2:** Epidermis ve dermiste cilt kaybı, abrazyon, bül ve yüzeyek kraterler
- **Evre 3:** Cilt ve cilt altı dokularda tam kayıp, derin krater
- **Evre 4:** Kas ve kemik doku kaybı

HEMŞİRELİK GİRİŞİM KODLARI

MA	Masaj	M	Pozisyon - mobilize	P	Pozisyon - yüz üstü
Y	Anti-dekübit yatak	L	Pozisyon - sol yan	S	Pozisyon - sırt üstü
K	Cilt koruyucu (bariyer krem vs.)	R	Pozisyon - sağ yan	C	Pozisyon - sandalye
PA	Pansuman	D	Diğer		

Tarih:
Bası Yarası Bölgesi / Evresi:

Tarih:
Bası Yarası Bölgesi / Evresi:



Doküman No	Yayın Tarihi	Revizyon No	Revizyon Tarihi	Sayfa No
HB.FR.33	01.01.2008	03	07.03.2022	1 / 2

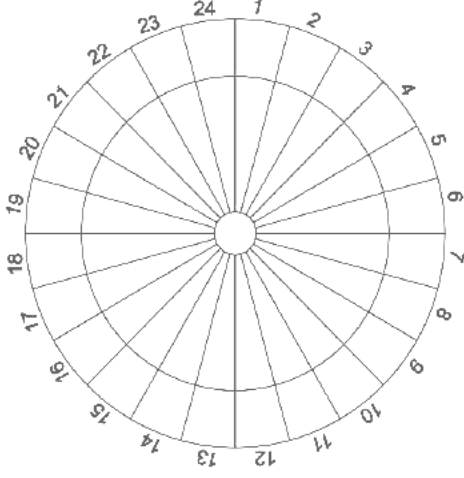


Özel EKOL HASTANESİ
BASI YARASI ÖNLEME VE HEMŞİRELİK BAKIM
FORMU



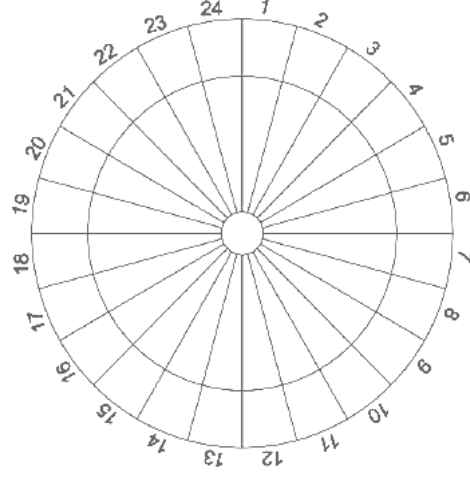
Tarih:

Bası Yarası Bölgesi / Evresi:



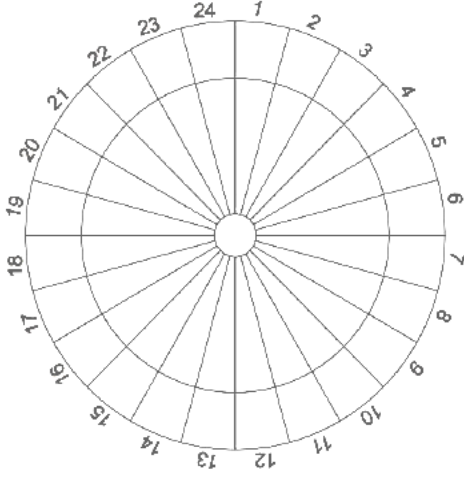
Tarih:

Bası Yarası Bölgesi / Evresi:



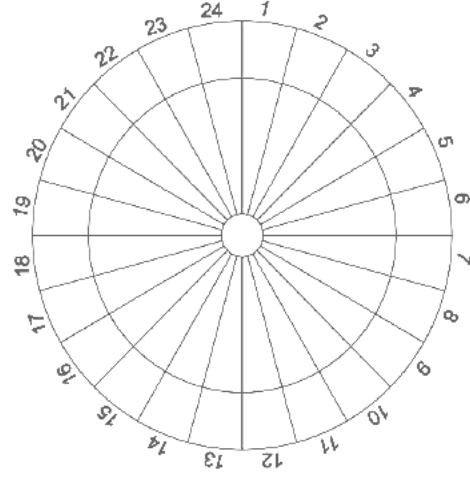
Tarih:

Bası Yarası Bölgesi / Evresi:



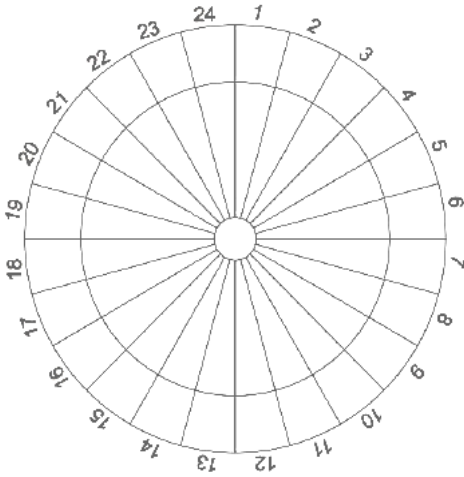
Tarih:

Bası Yarası Bölgesi / Evresi:



Tarih:

Bası Yarası Bölgesi / Evresi:



Haftalık Değerlendirme ve Sonuç:

Servis Sorumlu Hemşiresi / İmza:

Yara Bakım Hemşiresi / İmza:

Doküman No	Yayın Tarihi	Revizyon No	Revizyon Tarihi	Sayfa No
HB.FR.33	01.01.2008	03	07.03.2022	2 / 2