



# Özel EKOL HASTANESİ

## DÜŞÜK RİSK DÜZEYİNE GÖRE TEMİZLİK KURALLARI TALİMATI



### 1. AMAÇ:

Bu talimatın amacı, düşük risk düzeyine göre temizlik kurallarının belirlenmesini sağlamaktır.

### 2. KAPSAM:

Bu talimat düşük risk düzeyine sahip bölüm ve departmanların temizliğini kapsar.

### 3. SORUMLULAR:

Bu talimatın uygulanmasından temizlik personeli olmak üzere temizlik ve dezenfeksiyon süreçlerinde görevli tüm personel, kontrolünden Enfeksiyon Kontrol Komitesi sorumludur.

### 4. FAALİYET:

#### 4.1. Düşük Riskli Alanlar

Düşük Riskli Alanlar	
<ul style="list-style-type: none"><li>İdari Birimler</li><li>Depolar</li><li>Teknik Servis</li><li>Tıbbi Arşiv</li><li>Kafeterya</li></ul>	<ul style="list-style-type: none"><li>Asansörler</li><li>Çevre Alanlar</li><li>Yemekhane</li><li>Mescid</li><li>Merkezi Havalandırma ve Su Depoları</li></ul>

#### 4.2. Yüzeğe Göre Sınıflama

**4.2.1. Kritik Yüzeğe:** Sıklıkla dokunulan kapı kolları, yatak kolları, klavyeler, yatak kontrol panelleri, elektrik düğmeleri ile tansiyon aleti, EKG cihazı, steteskop gibi non-invazif tıbbi cihazlardır. Kritik yüzeylerde ise etkin temizlik ile birlikte dezenfeksiyon da yapılmalıdır. Dezenfeksiyon işlemi gözle görülür kirlenme yoksa dezenfektan özelliği olan bir ürünle tek aşamada yapılabilir. Kritik yüzeler 2 saatte bir bölüm temizlik personeli tarafından dezenfekte edilmeli ve ilgili forma kaydedilmelidir.

**4.2.2. Kritik Olmayan Yüzeğe:** Duvarlar, tavan, raflar, kaloriferler gibi ekipman ise kritik olmayan yüzeyler olarak sınıflandırılır. Kritik olmayan yüzeylerde nötral deterjanla temizlik yeterlidir. Ancak burada esas problem kullanılan suyun kirlenmesidir. Bunu engellemek için yatak aralarında, kirlendikçe veya her 15 dk'da bir deterjanlı su değiştirilmelidir. Sonuç olarak, hastaların hastanede yatış sırasında kontamine yüzeylere temas etmek suretiyle kolonize oldukları bilinmektedir. Dolayısıyla çevre yüzeylerin etkin temizlik ve dezenfeksiyonu ile hastane enfeksiyonları azaltılabilir.

Doküman No	Yayın Tarihi	Revizyon No	Revizyon Tarihi	Sayfa No
DS.TL.06	23.03.2022	00	-	1 / 6



**Özel EKOL HASTANESİ**  
**DÜŞÜK RİSK DÜZEYİNE GÖRE TEMİZLİK**  
**KURALLARI TALİMATI**



### 4.3. Düşük Riskli Alanların Temizlik Kuralları

4.3.1. Temizliğe başlamadan önce ve temizlik bitiminde eller “**El Hijyeni Ve Gereksinimi Talimatı**”na uygun olarak yıkanmalıdır.

4.3.2. Hasta vücut sıvıları ile kontamine olmuş alanlar yüksek riskli alan sayılır. Bu alanların temizlik ve dezenfeksiyon işlemleri koruyucu ekipman giyilerek “**Kan ve Vücut Sıvıları ile Kirlenmiş Yüzeylerin Temizlik ve Dezenfeksiyonu Talimatı**”na uygun olarak yapılmalıdır.

4.3.3. Ellerinde yara, çizik vb. bulunan temizlik personeli toz alma işlemi sırasında steril olmayan temiz eldiven giymelidir. Islak temizlikte alana özel belirlenmiş renkte, kimyasal geçirmeyen eldivenler giyilmelidir. Bknz. Tablo 1

4.3.4. Dezenfeksiyon işlemi ve dezenfektan madde hazırlığı esnasında mutlaka maske, gereğinde yüz koruyucu ve eldiven kullanılmalıdır.

4.3.5. Düşük riskli alanların temizliği günde 1 kez ve gerektiğinde derhal yapılmalıdır.

4.3.6. Zemin temizliği toz kalkmayacak şekilde yapılmalıdır.

4.3.7. Zemin en son temizlenmelidir.

4.3.8. Gerektiğinde: kirlenme, hasta taburculuğu, gözle görülür kaba kir varlığında periyod beklenmeden temizlik yapılmalıdır.

4.3.9. Temizlik için su ve deterjan yeterlidir. Gerek görüldüğünde dezenfeksiyon işlemi yapılmalıdır.

4.3.10. Zemin temizliği temiz alandan başlayarak çıkışa doğru paspaslanmalı ve hemen kurulanmalıdır.

4.3.11. Periyod temizlenecek yüzeye göre günlük, haftalık, aylık olarak belirlenmiştir.

4.3.12. Günlük periyodlarda wc, banyolar hariç tüm alanlar nemli silme yöntemiyle temizlenmelidir.

**Nemli Silme:** İlgili nötral düzey temizleme solüsyonları kullanılacak alanlara göre renklendirilmiş trigerlerle ve bezlerle yüzeye direkt püskürtülerek silinmelidir. (Bknz. Tablo 1) Zemin mopları alana göre belirlenmiş nemlendirme kutularında 12 saat öncesinden nemlendirilerek tek kullanımlık olarak uygulanmalıdır.

**Islak Silme:** Günlük periyodların dışında ve/veya gerektiğinde ıslak silme yöntemi ile temizlik yapılmalıdır. Alana göre belirlenmiş kova renkleri, bez renkleri kullanılarak su ve solüsyon ile silme, durulama ve kurulama yöntemi ile uygulanmalıdır. Islak silmede mutlaka alana özgü renklendirilmiş eldiven kullanılmalıdır. Bezler ve su her alanda değiştirilmelidir. Zeminler püsküllü paspas ile temizlenmelidir.

Islak silme yıkama makinesi ile de yapılabilir. Firma önerisi doğrultusunda kullanılmalıdır. Zemin yıkama makineleri ve taşıyıcı tanklar her kullanımdan sonra yıkanmalı ve kurulanmalıdır.

<i>Doküman No</i>	<i>Yayın Tarihi</i>	<i>Revizyon No</i>	<i>Revizyon Tarihi</i>	<i>Sayfa No</i>
<i>DS.TL.06</i>	<i>23.03.2022</i>	<i>00</i>	<i>-</i>	<i>2 / 6</i>



**Özel EKOL HASTANESİ**  
**DÜŞÜK RİSK DÜZEYİNE GÖRE TEMİZLİK**  
**KURALLARI TALİMATI**



**Paspas Arabasının Kullanımı:** Mavi kovaya 1/3 oranında (7 litre) su ve yeteri kadar temizleme solüsyonu eklenmelidir. Kırmızı kovaya ½ oranında (5 litre) su ve temizleme solüsyonu eklenerek püsküllü paspas önce mavi kovada ıslatılmalıdır. Sonrasında preslenerek paspaslama işlemi uygulanmalıdır. Kirli püsküllü paspasın kırmızı kovada ön temizliği yapılmalıdır. Tekrar mavi kovada ıslatılıp preslenerek işleme devam edilmelidir.

Paspas ve su her alanda değiştirilmelidir.

**4.3.13.** Kan ve vücut sıvıları ile kirlenme olmadığı sürece temizlik su ve sıvı deterjanla yapılmalıdır. Kapı kolları sıvı deterjanla yıkanmış bezle silinmeli ve kurulanmalıdır.

**4.3.14.** Banyo ve tuvaletlerin temizliği en sona bırakılmalıdır.

**4.3.15.** Su ve deterjanla temizlik yapılan alanlarda her odada temizlik solüsyonu değiştirilmelidir. Yoğun kirlenme meydana gelmişse daha sık değişim yapılmalıdır.

**4.3.16.** Tüm temizlik bezleri kirlendikçe değiştirilmelidir. Kirlenen temizlik bezler bekletilmeden çamaşır makinesinde 80 °C de yıkanmalıdır.

### **Çevre Alanların Temizliği**

**4.3.17.** Günde 2 kez ve gerektiğinde kuru süpürme ve yıkama işlemi yapılmalıdır. Kuru süpürme esnasında mutlaka maske kullanılmalıdır.

### **Çatı Temizliği**

**4.3.18.** Yılda 2 kez teknik servis ve İSG gözetiminde yapılmalıdır. Kuru süpürme ve paspaslama yöntemi ile gerçekleştirilmelidir.

**4.3.19.** Islak temizlikte mutlaka temizlenecek alana göre tabloda belirtilen (kova ,triger, bez ve eldiven) renkler kullanılmalıdır;

**Tablo 1**

Temizlenecek Alan	Kova Rengi	Triger Rengi	Bez Rengi	Eldiven Rengi
Tuvalet hariç tüm ıslak alanlar (banyo, duş, küvet)	Sarı	Sarı	Sarı	Sarı
Tüm hasta alanları (kapı, pencere, mobilya, ayna vb.)	Mavi	Mavi	Mavi	Mavi
Tuvaletler ve klozet, pisuvar, sifon tankları	Kırmızı	Kırmızı	Kırmızı	Kırmızı
Sağlık personelinin dinlenme alanları	Yeşil	Yeşil	Yeşil	Yeşil
Yüksek riskli ve tek sefer kullanım gerektiren alanlar	Beyaz	Beyaz	Beyaz	Beyaz
<b>Sık ellenen alanlar</b>	-	<b>Beyaz</b>	<b>Açıldığı alana göre kendi renginde</b>	<b>Açıldığı alana göre kendi renginde</b>

Doküman No	Yayın Tarihi	Revizyon No	Revizyon Tarihi	Sayfa No
DS.TL.06	23.03.2022	00	-	3 / 6



# Özel EKOL HASTANESİ

## DÜŞÜK RİSK DÜZEYİNE GÖRE TEMİZLİK KURALLARI TALİMATI



### 4.4. Düşük Riskli Alanların Temizlik ve Dezenfeksiyonu

4.4.1. Düşük riskli alanların temizlik ve dezenfeksiyon ilkeleri şu şekildedir;

Tablo 2

DÜŞÜK RİSKLİ ALANLARIN TEMİZLİK VE DEZENFEKSİYONU					
Uygulama Kapsamı	Uygulama Zamanı	Uygulama Yöntemi	Etkinlik İzleme	Temizlik Sorumlusu	Kontrol Sorumlusu
Dolap, Çekmece vb. Mobilya Yüzeyleri	- Günde 1 kez - *Gerektiğinde	- Yöntem: Nemli silme - Temizlik Maddesi: Alkol bazlı genel temizlik ürünü	Temizlik Takip Formları	Kat Temizlik Personeli	Kat Temizlik Kontrol Sorumlusu
Kapı Kolları, Elektrik Düğmeleri	- Günde 1 kez - *Gerektiğinde	- Yöntem: Nemli silme - Temizlik Maddesi: Alkol bazlı genel temizlik ürünü	Temizlik Takip Formları	Kat Temizlik Personeli	Kat Temizlik Kontrol Sorumlusu
Duvarlar / Tavanlar	- Ayda 1 kez - *Gerektiğinde	- Yöntem: Nemli silme - Temizlik Maddesi: Alkol bazlı genel temizlik ürünü	Temizlik Takip Formları	Kat Temizlik Personeli	Kat Temizlik Kontrol Sorumlusu
Camlar	- Ayda 1 kez - *Gerektiğinde	- Yöntem: Nemli / ıslak silme, durulama, kurulama - Temizlik Maddesi: Alkol bazlı genel temizlik ürünü	Temizlik Takip Formları	Kat Temizlik Personeli	Kat Temizlik Kontrol Sorumlusu
Cam Perdeleri	- Ayda 1 kez - *Gerektiğinde	- Yöntem: Nemli / ıslak silme, durulama, kurutma - Temizlik Maddesi: Alkol bazlı genel temizlik ürünü	Temizlik Takip Formları	Kat Temizlik Personeli	Kat Temizlik Kontrol Sorumlusu
Zemin	- Günde 1 kez - *Gerektiğinde	- Yöntem: Kuru mop ile kir alma, ıslak silme (gerektiğinde makine ile yıkama), kurulama - Temizlik Maddesi: Zemin temizleme ve cila bakım ürünü	Temizlik Takip Formları	Kat Temizlik Personeli	Kat Temizlik Kontrol Sorumlusu
Atık Kovası	- Günde 1 kez - *Gerektiğinde	- Yöntem: Nemli / ıslak silme, durulama, kurutma - Temizlik Maddesi: Alkol bazlı genel temizlik ürünü - Dezenfektan: Orta / yüksek düzey dezenfektan	Temizlik Takip Formları	Kat Temizlik Personeli	Kat Temizlik Kontrol Sorumlusu
Musluklar	- Ayda 1 kez	- Yöntem: Batarya filtrelerinin temizliği ve dezenfeksiyonu - Temizlik Maddesi: Asitli banyo temizleyici - Dezenfektan: Yüksek düzey dezenfektan	Temizlik Takip Formları	Kat Temizlik Personeli	Kat Temizlik Kontrol Sorumlusu
Klozet	- Her Saat Başı - *Gerektiğinde	- Yöntem: Ovucu madde ve püskürtme ile fırçalama - Temizlik Maddesi: Tuvalet temizleme ürünü	Temizlik Takip Formları	Kat Temizlik Personeli	Kat Temizlik Kontrol Sorumlusu
Tuvalet - Banyo	- Her Saat Başı - *Gerektiğinde	- Yöntem: Islak silme, ovucu madde ile ovalama, durulama, kurulama - Temizlik Maddesi: Asitli banyo temizleyici	Temizlik Takip Formları	Kat Temizlik Personeli	Kat Temizlik Kontrol Sorumlusu
Bilgisayar ve Çevre Birimleri	- Günde 1 kez - *Gerektiğinde	- Yöntem: Nemli silme - Temizlik Maddesi: Alkol bazlı genel temizlik ürünü	Temizlik Takip Formları	Kat Temizlik Personeli	Kat Temizlik Kontrol Sorumlusu
Sandalye ve Koltuk yüzeyleri	- Günde 1 kez - *Gerektiğinde	- Yöntem: Nemli silme - Temizlik Maddesi: Alkol bazlı genel temizlik ürünü	Temizlik Takip Formları	Kat Temizlik Personeli	Kat Temizlik Kontrol Sorumlusu
Soğuk Hava Depoları / Buzdolabı	- Günde 1 kez - *Gerektiğinde	- Yöntem: Nemli silme, durulama, kurulama - Temizlik Maddesi: Alkol bazlı genel temizlik ürünü	Temizlik Takip Formları	Kat Temizlik Personeli	Kat Temizlik Kontrol Sorumlusu
<i>Doküman No</i>	<i>Yayın Tarihi</i>	<i>Revizyon No</i>	<i>Revizyon Tarihi</i>	<i>Sayfa No</i>	
<i>DS.TL.06</i>	<i>23.03.2022</i>	<i>00</i>	<i>-</i>	<i>4 / 6</i>	



# Özel EKOL HASTANESİ

## DÜŞÜK RİSK DÜZEYİNE GÖRE TEMİZLİK KURALLARI TALİMATI



### DÜŞÜK RİSKLİ ALANLARIN TEMİZLİK VE DEZENFEKSİYONU

Uygulama Kapsamı	Uygulama Zamanı	Uygulama Yöntemi	Etkinlik İzleme	Temizlik Sorumlusu	Kontrol Sorumlusu
Havalandırma Izgaraları	- Ayda 1 kez	- Yöntem: Basıncılı hava, ıslak silme, kurulama, durulama - Temizlik Maddesi: Alkol bazlı genel temizlik ürünü - Dezenfektan: Düşük düzey dezenfektan	Temizlik Takip Formları	Kat Temizlik Personeli / Teknik Servis	Kat Temizlik Kontrol Sorumlusu
Hastane Çevresi	- Günde 2 kez - *Gerektiğinde	- Yöntem: Süpürge ile süpürme (gerektiğinde yıkama) - Temizlik Maddesi: -	Temizlik Takip Formları	Kat Temizlik Personeli	Kat Temizlik Kontrol Sorumlusu
Sık Ellenen Bölgeler	- Günde 3 kez - *Gerektiğinde	- Yöntem: Dezenfektan ile dezenfeksiyon - Dezenfektan: Orta düzey dezenfektan	Temizlik Takip Formları	Kat Temizlik Personeli	Kat Temizlik Kontrol Sorumlusu

- \*Gerektiğinde: Rutin temizlik ve dezenfeksiyon süreçleri dışında gerçekleşen kontaminasyonda alan derhâl temizlenir.
- \*Uygun Dezenfektan Kullanımı: Dezenfekte edilecek alana göre Enfeksiyon Kontrol Komitesinin uygun gördüğü dezenfektan kullanılır.

#### 4.5. Temizlik Malzemelerinin Temizliği

4.5.1. Kirlenen bez, mop ve paspaslar temizlik bitiminde özel torbalarla temizlenmek üzere çamaşırhane ünitesine teslim edilmeli ve “Risk Düzeylerine Göre Hastane Temizliği ve Dezenfeksiyonu Prosedürü” ve “Çamaşır Hizmetleri Prosedürü” ne göre 80 °C de yıkanmalıdır.

4.5.2. Temizlik malzemeleri kova içinde ve ıslak bırakılmamalıdır.

4.5.3. Kirlenen bez, mop ve paspaslar ağzı kapalı olarak bekletilmemelidir.

4.5.4. Atık kovalar temizlik bitiminde su ve deterjan ile temizlenmeli ve kurulanmalıdır.

#### 4.6. Kullanım Amacına Göre Paspas Tipleri

Paspas Tipi	Kullanım Amacı
Mavi Paspas (mop)	Kuru süpürme
Beyaz Paspas (mop)	Nemli silme ve bakım
Saçaklı Paspas (mop)	Islak silme

4.6.1. Paspaslar, moplara ve bezler tüy bırakmaz nitelikte olmalıdır.

4.6.2. Mopla, temiz alanda “S” şeklinde, kirli alanda düz hat üzerinde hareket ettirilerek temizlik yapılmalıdır.

4.6.3. Kirli bez, mop veya paspas ile temizliğe devam edilmemeli, her alan ve oda değişikliğinde yeni temizlik malzemesi kullanılmalıdır.

Doküman No	Yayın Tarihi	Revizyon No	Revizyon Tarihi	Sayfa No
DS.TL.06	23.03.2022	00	-	5 / 6



**Özel EKOL HASTANESİ**  
**DÜŞÜK RİSK DÜZEYİNE GÖRE TEMİZLİK**  
**KURALLARI TALİMATI**






#### 4.7. Temizlik Kayıtları

Temizliği yapılan tüm bölümler için ayrı hazırlanmış temizlik kontrol formlarında yapılan temizlik, yapan personel ve temizliği kontrol eden sorumlu çalışanın ismi ve imzası bulunmalıdır.

#### 4.8. Temizlik, Dezenfeksiyonların Kontrolü Ve Sorumluları

Birimlerde yapılan temizlikleri ve dezenfeksiyonlarının kontrolü birim/bölüm sorumlusu tarafından yapılmalıdır. Temizlik kontrol formlarında işlemi yapan personel ve kontrol eden sorumlunun isim ve imzaları bulunmalıdır.

Hazırlayan	Kontrol Eden	Onaylayan
 Kalite Akreditasyon Sorumlusu Ahmet Can KÜÇÜKKURT	 Kalite Koordinatörü Yeşim İNCİ	 Kalite Yönetim Direktörü Prof. Dr. Tuncay ÇAĞLAR

Doküman No	Yayın Tarihi	Revizyon No	Revizyon Tarihi	Sayfa No
DS.TL.06	23.03.2022	00	-	6 / 6