



Özel Ekol Hastanesi
CERRAHİ UYGULAMA ÖNCESİ (PREOP)
HASTA HAZIRLIĞI VE BAKIM SÜREÇLERİ



1. AMAÇ

Cerrahi tedaviyi olumsuz yönde etkileyebilecek risk faktörlerinin erken saptanması ve mümkünse durumun ameliyat öncesi dönemde düzeltilmesinin sağlanmasıdır.

2. KAPSAM

Bu prosedür; Her bir hastaya bakımın planlanması ve sunulmasını, bakımın sonuçlarının anlaşılabilmesi için hastanın izlenmesini, gerektiğinde bakımda değişiklikler yapılmasını, bakımın tamamlanmasını ve takibin planlanmasını kapsar

3. CERRAHİ HASTA BAKIMI SÜREÇLERİ:

3.1. Ameliyat Öncesi Bakım ve hazırlık İlkeleri:

Hastanın cerrahi kliniğe yatırılmasıyla başlayan ameliyat öncesi hazırlık ve bakım dört yönden ele alınabilir:

- ✓ Psikolojik hazırlık
- ✓ Fizyolojik hazırlık
- ✓ Yasal hazırlık
- ✓ Ameliyat öncesi eğitim

3.1.1. Acil ameliyatlarda hekim kararı doğrultusunda hasta kliniğe yatırılarak ya da doğrudan ameliyata alınacak şekilde hazırlanır ve ameliyat konusunda kendisi veya yakınları bilgilendirilir. Acil hastalarda bilgilendirilmiş onam formu hastanın durumuna göre hekim kararı doğrultusunda hekim tarafından imzalatılır.

3.1.2. Acil Servisten doğrudan ameliyathaneye alınan hastaların ameliyat öncesi hazırlık işlemleri Acil Servis hemşireleri tarafından gerçekleştirilir.

3.1.3. Ameliyat öncesi, hastanın preoperatif değerlendirmesi anestezi uzmanları tarafından gerçekleştirilir. **Fizyolojik hazırlığı** içeren bu değerlendirmeler;

- ✓ Yaş
- ✓ Boy-Kilo
- ✓ Ağrı
- ✓ Beslenme durumu
- ✓ Kronik hastalıklar
- ✓ Alerjiler
- ✓ Sıvı-elektrolit dengesi
- ✓ Enfeksiyon
- ✓ Kardiyovasküler fonks.
- ✓ Pulmoner fonksiyon
- ✓ Renal fonksiyon
- ✓ Gastrointestinal fonksiyon
- ✓ Karaciğer fonksiyonu
- ✓ Endokrin fonksiyon
- ✓ Nörolojik fonksiyon
- ✓ Hematolojik fonksiyon
- ✓ İlaçları kapsar.

Yapılan değerlendirmeler Anestezi hekimi tarafından AMELİYAT ÖNCESİ ANESTEZİ MUAYENE VE PREMEDİKASYON FORMU'na kayıt edilir. Ve anestezi yöntemi belirlenir.

R

<i>Doküman No</i>	<i>Yayın Tarihi</i>	<i>Revizyon No</i>	<i>Revizyon Tarihi</i>	<i>Sayfa No</i>
<i>HB.PR.11</i>	<i>18.11.2016</i>	<i>01</i>	<i>20.06.2022</i>	<i>1 / 4</i>



Özel Ekol Hastanesi
CERRAHİ UYGULAMA ÖNCESİ (PREOP)
HASTA HAZIRLIĞI VE BAKIM SÜREÇLERİ



Hasta/hasta yakını Anestezi yöntemleri hakkında sözlü olarak bilgilendirilir. Ve **ANESTEZİ İŞLEMİ BİLGİLENDİRME ve ONAM FORMU** imzalatılır.

3.1.4. Ameliyatı planlayan hekim tarafından hastanın durumuna ve ameliyatına göre kanama riski bulunan hastalar için **KAN ve KAN ÜRÜNLERİ İSTEM SÜREÇLERİ TALİMATI** 'na uygun şekilde kan ürünü istemleri gerçekleştirilir.

3.1.5. Hastaya hekim tarafından yapılacak olan ameliyat hakkında sözlü ve yazılı olarak bilgilendirme yapılır ve cerrahi girişime ilişkin bilgilendirilmiş onam formu hasta/hasta yakını ve hekim tarafından imzalanır.

4.Ameliyat Öncesi Hasta Bakımı: Ameliyat öncesi bakımı, ameliyattan bir gün önce, ameliyat akşamı ve ameliyat sabahı hastanın tanınması ile operasyona gönderilme sürecini kapsar.

Ameliyat öncesi eğitim: **TARAF İŞARETLEME VE PREOPERATİF HASTA HAZIRLIĞI FORMU**'nda belirlenen eğitimler verilir. Bu eğitimler;

- ✓ Soluk alma, öksürme, yatak içinde dönme egzersizleri hakkında
- ✓ İnsizyon ve pansuman yeri hakkında
- ✓ Drenler hakkında
- ✓ Foley sonda hakkında
- ✓ Ameliyathane ve yoğun bakım ortamı hakkında
- ✓ Ameliyat sonrası ağrı hakkında
- ✓ Ameliyat sonrası ayağa kaldırma hakkında
- ✓ Ameliyat sonrası beslenme hakkında

Ve Hasta ve hasta yakınları ameliyata hazırlık süreçleri, dikkat edilmesi gereken hususlar ve ameliyat sonrasında yaşayacağı süreçler hakkında hekim ve hemşireler tarafından bilgilendirilir

Ameliyattan Bir Gün Önce:

- a. Hastanın anamnez formu, vital bulgular, diyabet, hipertansiyon, kardiyovasküler hastalıklar, kronik böbrek yetmezliği, astım vb. kronik hastalıkları ve allerji yönünden değerlendirilir.
- b. Hastanın beslenme programına uyup uymadığı kontrol edilir.
- c. Hastanın anestezi hazırlığı için anestezi muayenesi olması sağlanır.
- d. Genel vücut hijyeni sağlanır.
- e. Ameliyat öncesi rutin tetkikler yaptırılır.
- f. Ameliyat ile ilgili soruları varsa cevaplandırılır.

Ameliyat Akşamı:

- a. Rutin tetkiklerin kontrolü yapılır.
- b. Kan ve ameliyatta kullanılacak ilaçlar kontrol edilir.
- c. **Gastrointestinal sistem hazırlığı** : Hastanın saat 24:00 'den sonra (ameliyat türüne göre uygun açlık süresinde) aç kalması sağlanır. Gerekli ise lavman yapılır.
- d. Varsa hastanın oje ve makyajı çıkartılır.
- e. Takı ve değerli eşyaları hasta yakınına teslim edilir. Yakını yoksa hastanenin belirlediği teslim formuna kayıt edilerek hastanenin belirlediği hemşire tarafından teslim alınır.
- f. **İstirahat ve uykunun sağlanması:** Hastanın rahat uyuyabilmesi için uygun ortam sağlanır.

R

<i>Doküman No</i>	<i>Yayın Tarihi</i>	<i>Revizyon No</i>	<i>Revizyon Tarihi</i>	<i>Sayfa No</i>
<i>HB.PR.11</i>	<i>18.11.2016</i>	<i>01</i>	<i>20.06.2022</i>	<i>2 / 4</i>



Özel Ekol Hastanesi
CERRAHİ UYGULAMA ÖNCESİ (PREOP)
HASTA HAZIRLIĞI VE BAKIM SÜREÇLERİ



Ameliyat Sabahı:

- a. Vital bulguları kontrol edilir ve kaydedilir, anormal bulgular hastanın hekimine ve tüm ekibe haber verilir.
 - b. **Cilt hazırlığı:** Ameliyat bölgesindeki tüyler, ameliyatı etkilemiyorsa temizlenmesi önerilmez. Ameliyat bölgesi tüylerinin temizliği mümkünse ameliyat sabahı elektrikli traş makinası ile yapılır. Ameliyat bölgesinin temizliği ameliyatın şekline ve özelliğine göre yapılır.
 - c. Ameliyat için hasta onam formunun imzalı olup olmadığı kontrol edilir.
 - d. Hastanın bilinen bir alerjisinin olup olmadığı kontrol edilir.
 - e. Ameliyat öncesi alması gereken ilaçları alıp almadığı sorgulanır. Alınacak oral ilacı varsa çok az su ile içirilir.
 - f. Hekim istemine göre ameliyat öncesi premedikasyonu varsa uygulanır, kayıt altına alınır.
 - g. Herhangi bir izolasyon durumu varsa izolasyon etiketi görünür şekilde hasta dosyasına yapıştırılır.
 - h. Hasta için kullanılacak kan ve kan ürünleri ile ilgili istem kağıtları varsa dosyasına konulur.
 - i. Hastanın yapılan tüm tetkikleri dosyasına konulur.
 - j. Hasta ile birlikte istenilen malzeme ya da ilaçların kontrolü sağlanır, ameliyathaneye gönderilir.
 - k. Protezleri (takma diş vb.) çıkartılır varsa yakınına teslim edilir. Yakını yoksa hastanenin belirlediği teslim formuna kayıt edilerek hemşire tarafından teslim alınır.
 - l. Ağız hijyeni sağlanır.
 - m. Hastanın mesane boşaltımı sağlanır, varsa tuvalet ihtiyacını gidermesi sağlanır.
 - n. Bone ve ameliyat gömleği giydirilir.
 - o. Hasta için güvenli cerrahi kontrol formunun tam olarak doldurulması sağlanır.
 - p. Hastanın kimliği, bilekliği kontrol edilir.
 - r. Hasta ameliyathaneden istendiğinde transport için hastanın sedyeye alınması ve uygun bir şekilde transportu sağlanır. İzolasyon önlemi mevcutsa uygun figür transfer sedyesinde bulundurulur. Hasta transferi en az bir sağlık çalışanı eşliğinde yapılır. hasta tesliminde hasta ameliyathanedeki görevli sağlık çalışanına yazılı ve sözlü olarak teslim edilir.
- Tüm bu bakım ve hazırlık süreçlerini kapsayan [AMELİYAT ÖNCESİ HASTA HAZIRLIĞI VE TESLİM FORMU](#) ile gerekli kontroller sağlanarak hemşire tarafından imzalanır. Ve anestezi teknisyenine teslim edilir.
- s. Hasta yakınlarına hasta ameliyattayken bekleyebilecekleri alan gösterilir. Ameliyatın muhtemel süresi ve hastanın ameliyattan sonra yönlendirileceği (uyandırma ünitesi, yoğun bakım) birim ve servise muhtemel ne zaman geleceği konularında bilgi verilir.
 - t. Hastaya ameliyat sonrası için hasta yatağı ve odası hazırlanır.
 - u. Tüm işlemler ve bulgular kaydedilir, postperatif dönemde bakım verecek hemşireye teslim

R

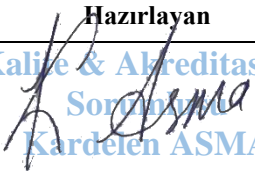


<i>Doküman No</i>	<i>Yayın Tarihi</i>	<i>Revizyon No</i>	<i>Revizyon Tarihi</i>	<i>Sayfa No</i>
<i>HB.PR.11</i>	<i>18.11.2016</i>	<i>01</i>	<i>20.06.2022</i>	<i>3 / 4</i>



Özel Ekol Hastanesi
CERRAHİ UYGULAMA ÖNCESİ (PREOP)
HASTA HAZIRLIĞI VE BAKIM SÜREÇLERİ



edilir.

Hazırlayan	Kontrol Eden	Onaylayan
 Kalite & Akreditasyon Sorumlusu Kardelen ASMA	 Kalite Koordinatörü Yeşim İNCİ	 Kalite Yönetim Direktörü Prof. Dr. Tuncay ÇAĞLAR

R

Doküman No	Yayın Tarihi	Revizyon No	Revizyon Tarihi	Sayfa No
HB.PR.11	18.11.2016	01	20.06.2022	4 / 4